

組合せ部材一覧表

No	品名	品番	数	備考
1	アラウーノS 床排水・一掃地	CH11D1D	1	口:白銅
2	リフローム排水用止水栓セット	CH11DFR	1	
3	コーナー手洗い目録	CH11DTJZ	1	

**主な仕様**

アングル/ストレーテ兼用止水栓

- ・洗浄方式
- ・材質

ターントラップ式

- ・機器:有機ガラス系 外郭ケース・便ふた:ABS樹脂
- ・便座:PP樹脂 サイドカバー:PS樹脂 排水アジャスター:PVC樹脂
- ・寸法:約5.7L 小:約4L

・洗浄水量

- ・洗浄操作
- ・電源・最大消費電力:AC100V, 50/60Hz, 565W (実冷地仕様は588W)
- ・電源コード長さ
- ・使用水道圧範囲

・便座サイズ

- ・色調

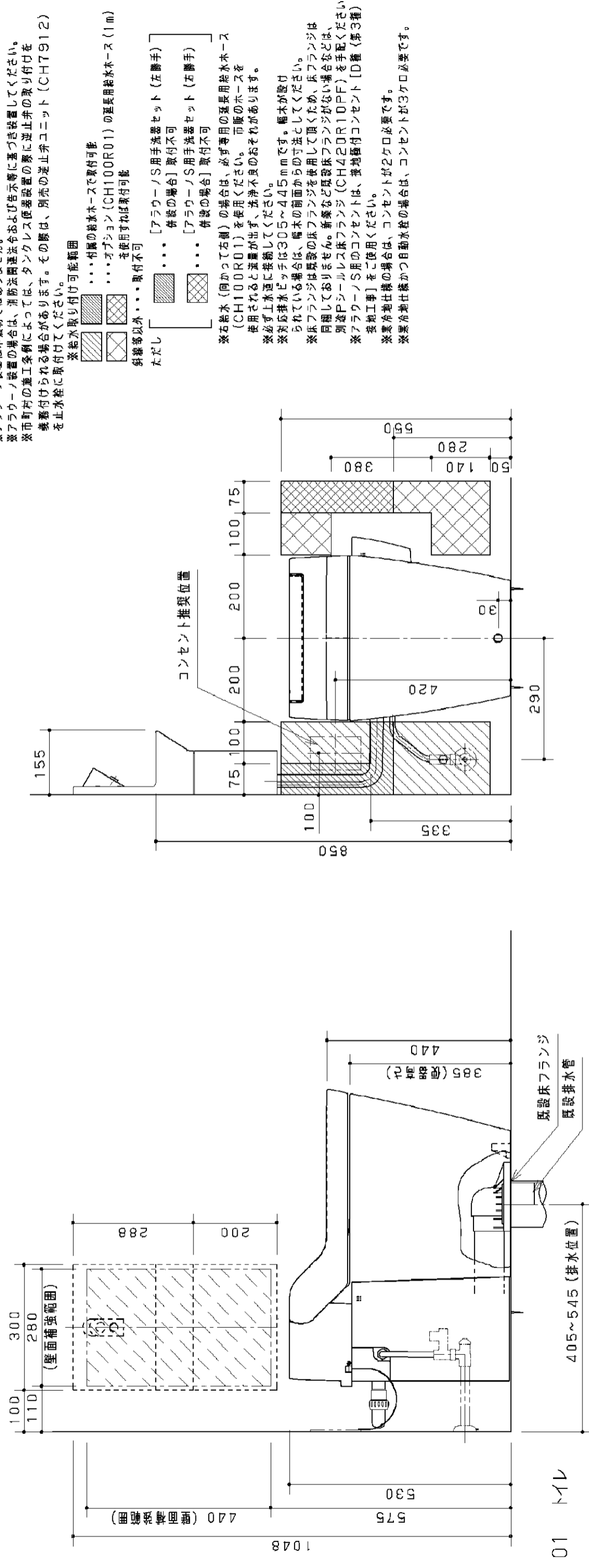
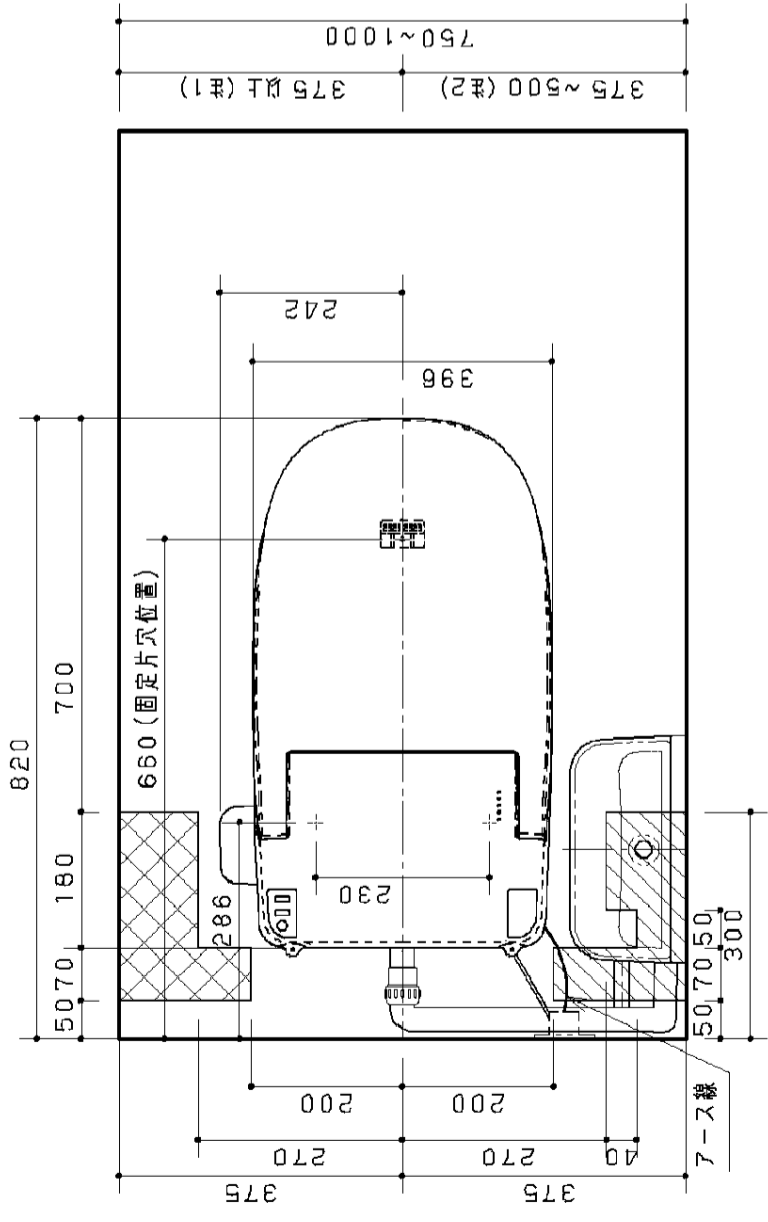
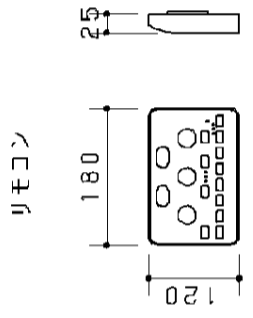
PD:パールチャユラル UD:ダークセピア

NP:パステルピンク

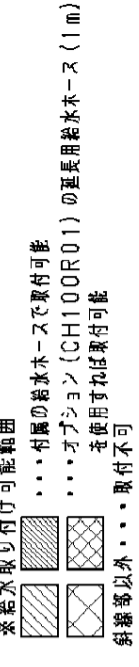
・<手洗い>

ボール:有機ガラス系/トラップカバー:PS樹脂

水栓:自動水栓(消費電力6W)



(注1) 洗剤補充のため壁から375mm以上あけて設置して下さい。  
 (注2) 手洗い器と便器の距離は375~最長500mmまでです。  
 ※アラウーノ便器は不燃材ではありません。  
 ※アラウーノ設置の場合は、消防法関連法令および告示等に基づき設置してください。  
 ※市町村の施工条例によっては、タンクレス便器設置の際に止水弁の取り付けを義務付けられる場合があります。その際は、別売の止水弁ユニット(CH7912)を止水栓に取り付けてください。  
 ※給水取り付け可能範囲



ただし

- ... [アラウーノS用手洗器セット (左勝手)] 併設の場合] 取付不可
- ... [アラウーノS用手洗器セット (右勝手)] 併設の場合] 取付不可

※右給水 (向かって右側) の場合は、必ず専用の延長用給水ホース (CH100R01) を使用ください。市販のホースを使用されると流量が出ず、洗浄不良のおそれがあります。  
 ※必ず上水道に接続してください。  
 ※床排水ピッチは305~445mmです。幅木が設けられている場合は、幅木の前面からの寸法としてください。  
 ※床フランジは既設の床フランジを使用して頂くため、床フランジは同梱しておりません。新築など既設床フランジがない場合は、別途Pシールレス床フランジ (CH42DR10PF) を手配ください。  
 ※アラウーノS用のコンセントは、接地極付コンセント [D種 (第3種) 接地工事] をご使用ください。  
 ※寒冷地仕様の場合は、コンセントが2ヶ所必要です。  
 ※寒冷地仕様かつ自動水栓の場合は、コンセントが3ヶ所必要です。

トイレ アラウーノS/アラウーノS専用手洗ユニット  
 前出しコーナータイプ 自動水栓

縮尺 1/10

