

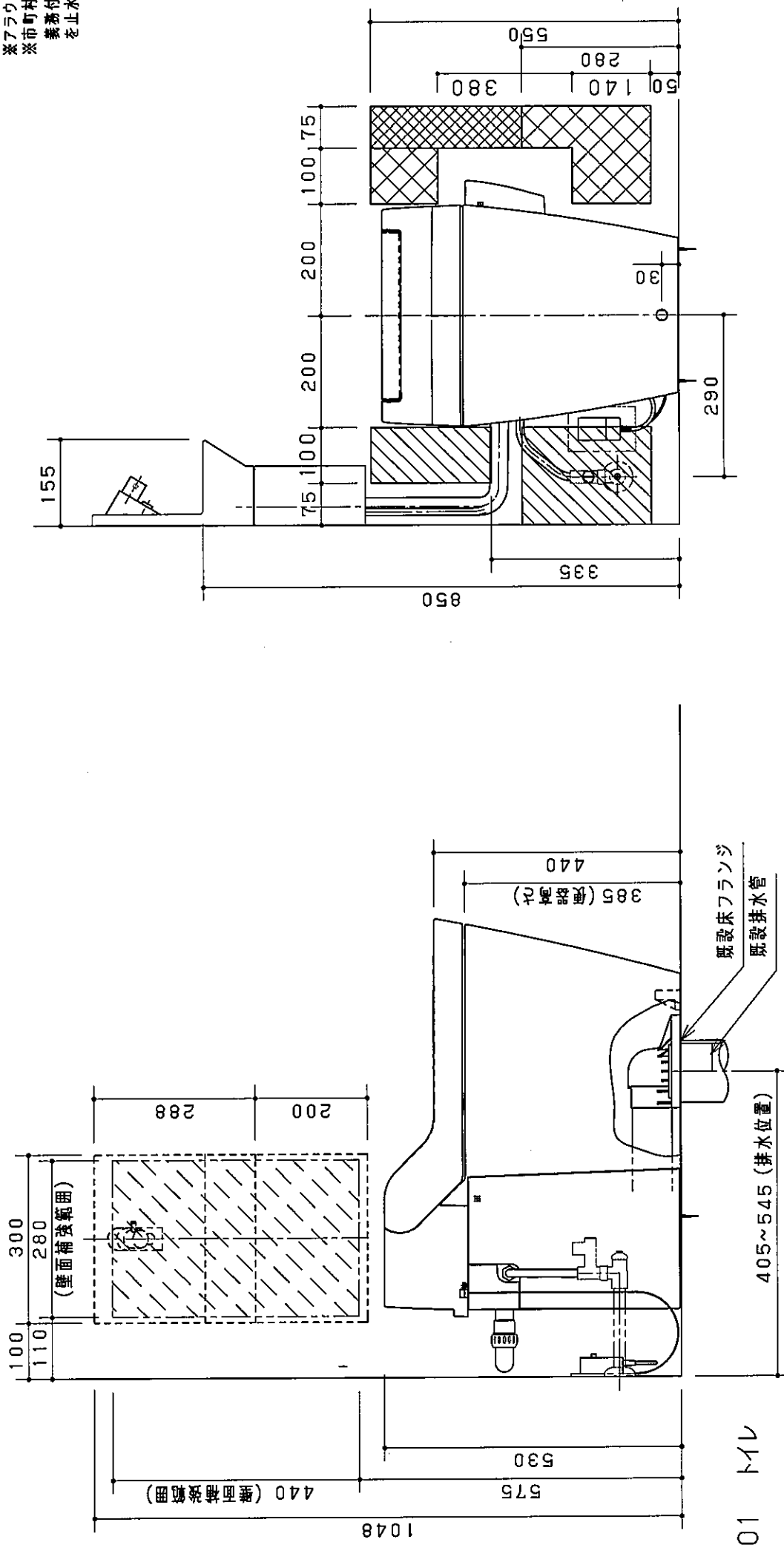
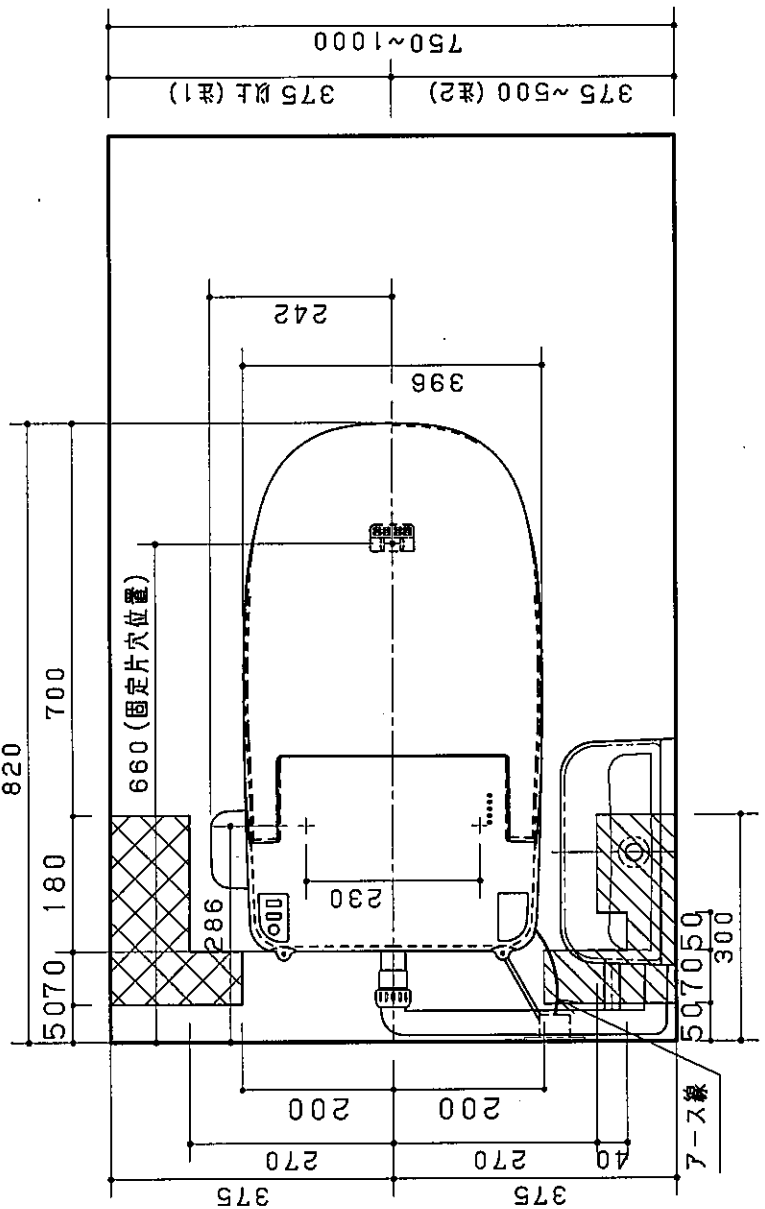
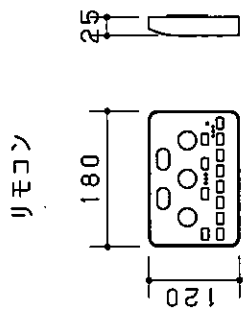
組合せ部材一覧表

No	品名	品番	数	備考
1	アラウーノS 床排水・一巻機	CH1101D	1	□:色調
2	リフォーム在来用止水栓セット	CH110FR	1	
3	コーナー手洗い手動	CH110TSZ	1	

主な仕様

アンダルトラスト兼用止水栓
 ・ターントラップ式
 ・構造:有機ガラス系 外ケース・便ふた:ABS樹脂
 ・便座:PP樹脂 サイドカバー:PS樹脂 排水アジャスター:PVC樹脂
 ・大:約5.7L 小:約4L
 ・リモコン操作(自動便器洗浄機差付)
 ・電源・最大消費電力:AC100V, 50/60Hz, 565W (寒冷地仕様は588W)
 ・使用水道圧範囲 : 1m
 ・手洗いなし 69kPa (16L/分:動水圧) ~ 735kPa (静水圧)
 ・手洗い付き 98kPa (16L/分:動水圧) ~ 735kPa (静水圧)
 ・エロンゲートサイズ
 ・WS:ホワイト PD:ペールナチュラル UD:ダークセピア
 ・HW:ホワイトグレー NP:パステルピンク

<手洗い> ポール:有機ガラス系/トラップカバー:PS樹脂
 水栓:手動水栓



(注1) 洗剤補充のため壁から375mm以上あけて設置して下さい。
 (注2) 手洗い器と便器の距離は375~500mmまでです。
 ※アラウーノ便器は不燃材ではありません。
 ※アラウーノ設置の場合は、消防法関連法令および告示等に基づき設置してください。
 ※市町村の施工条例によっては、タンクレス便器設置の際に逆止弁の取り付けを義務付けられる場合があります。その際は、別売の逆止弁ユニット (CH7912) を止水栓に取付けてください。
 ※給水取り付け可能範囲
 ●付属の給水ホースで取付可能
 ●オプショントラップ (CH100R01) の延長用給水ホース (1m) を使用すれば取付可能
 斜線部以外...取付不可
 ただし [アラウーノS用手洗器セット (左勝手)] 取付不可
 [アラウーノS用手洗器セット (右勝手)] 取付不可

※右給水 (向かって右側) の場合は、必ず専用の延長用給水ホース (CH100R01) を使用ください。市販のホースを使用されると漏水が出ず、洗浄不良のおそれがあります。
 ※必ず上水道に接続してください。
 ※対応排水ピッチは305~445mmです。幅木が設けられている場合は、幅木の前面からの寸法としてください。
 ※床フランジは既設の床フランジを使用して頂くため、床フランジは別途Pシールレス床フランジ (CH420R10PF) を手配ください。
 ※アラウーノS用のコンセントは、茶色種付コンセント [D種 (第3種) 接地工事] をご使用ください。
 ※寒冷地仕様の場合は、コンセントが2ヶ所必要です。
 ※寒冷地仕様かつ自動水栓の場合は、コンセントが3ヶ所必要です。

縮尺 1/10

トイレ アラウーノS/アラウーノS専用手洗ユニット
 前出しコーナータイプ 自動水栓

Panasonic