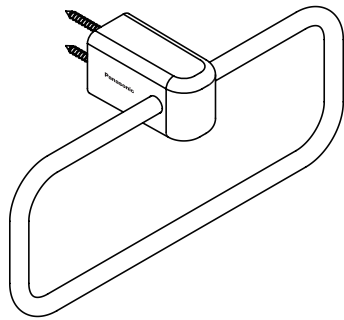


保管用
取付説明付き



Panasonic®

取扱説明書

タオルリング
品番 CHA22WS

このたびは、パナソニック製品をお買い上げいただき、まことにありがとうございます。

- 取扱説明書をよくお読みのうえ、正しく安全にお使いください。
- ご使用前に「安全上のご注意」を必ずお読みください。

安全上のご注意 必ずお守りください

◎人への危害、財産の損害を防止するため、必ずお守りいただくことを説明しています。

■ 誤った使い方をしたときに生じる
危害や損害の程度を区分して、説明しています。

⚠ 注意

「軽傷を負うことや、財産の損害が発生するおそれがある内容」です。

■ お守りいただく内容を、
次の図記号で説明しています。



禁止

してはいけない内容です。



必ず守る

実行しなければならない内容です。

⚠ 注意

■ 取付上



必ず守る

- 取り付け面の下地は取り付け強度確保のため厚さ 12mm 以上の合板を使用する
落下によるけがの原因になります。
- 取り付け面に十分な強度が確保できない場合、厚さ 30mm 以上の木枠を設け、取り付ける
落下によるけがの原因になります。
- 取り付け完了後、製品にがたつきがないことを確認する
製品が外れたり、壁が壊れたりしてけがや転倒の原因になります。
- 取付面がタイル、コンクリート壁の場合は、
同梱の樹脂プラグを使用する
落下によるけがの原因になります。

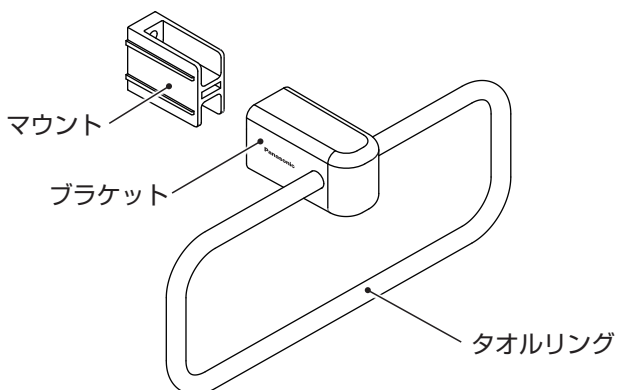
■ 使用上



禁止

- 製品各部にぶら下がったり、寄り掛かったりしない
破損により、けがや故障するおそれがあります。
- 温風器、ドライヤー、直射日光などの熱を
直接製品に当てない
製品や部材が変色、変形し、破損やけがに
つながるおそれがあります。
- タオル以外の重いものを芯棒にかけない
落下によるけがの原因になります。
- 製品表面を傷つける以下のものは使用しない
酸性洗剤、アルカリ性洗剤、塩素系漂白剤、
シンナー、ベンジン、クレゾールなどの溶剤、
クレンザー磨き粉など粗い粒子を含んだ洗剤、
ナイロンたわし、ブラシなど。

各部のなまえと付属部品

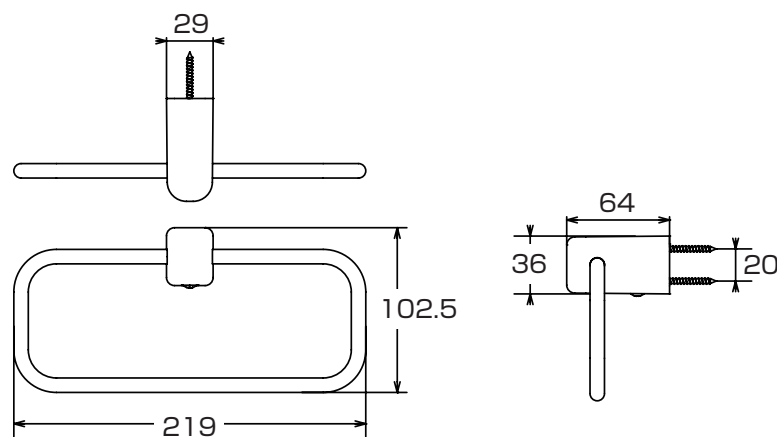


※付属部品を確認してください。

付属部品	
マウント取付ねじ (トラスタップピンねじ 4 × 35)	2 本
ブラケット組付ねじ (トラスタップタイトねじ 4 × 25)	1 本
樹脂プラグ	2 本

寸法図

(寸法単位：mm)



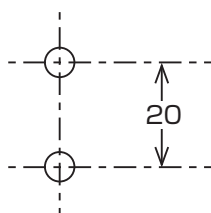
取り付けかた

(寸法単位：mm)

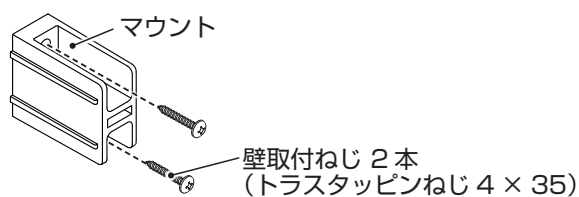
合板壁の場合

- 1 マウントが垂直になるように、壁取付ねじ位置をけがいてください。

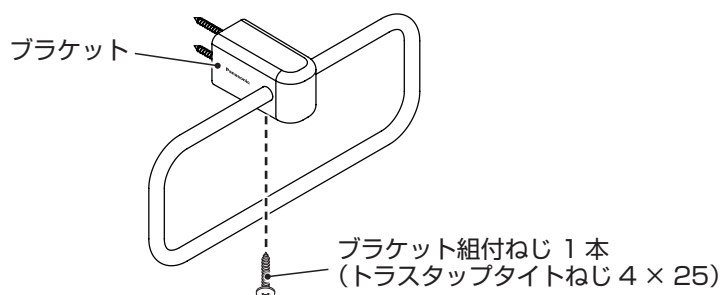
壁取付ねじ位置



- 2 下穴をあけ、マウントを壁取付ねじ（トラスタッピンねじ 4 × 35）2本で固定してください。

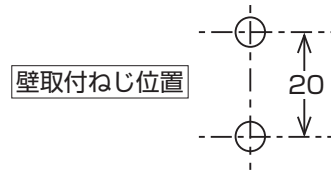


- 3 ブラケットをマウントの奥まで差し込み、ブラケット組付ねじ（トラスタップタイトねじ 4 × 25）1本で組み付けてください。

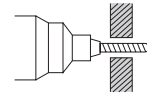


石膏ボード・コンクリートタイル壁の場合

- 1** マウントが垂直になるように、壁取付ねじ位置を
けがいてください。



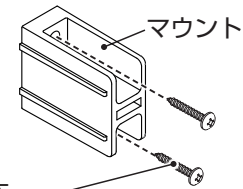
- 2** 同梱の樹脂プラグを入れる下穴を 2 か所あけます。
(下穴径φ 6mm、深さ 37mm)



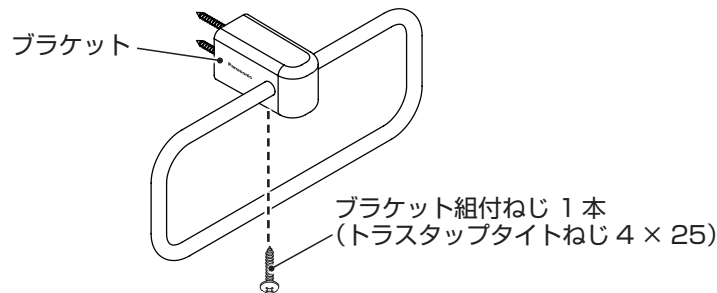
- 3** 同梱の樹脂プラグを穴に差し込みます。



- 4** マウントを壁取付ねじ (トラスタッピンねじ 4 × 35)
2 本で固定してください。



- 5** ブラケットをマウントの奥まで差し込み、ブラケット組付ねじ (トラスタップタイトねじ 4 × 25)
1 本で固定してください。



※石膏ボードに取り付けた場合は合板壁に取り付けた場合より取り付け強度が小さくなります。(耐荷重 3kg)

お手入れのしかた

日常

- 柔らかい布で水ぶきしてください。

ガンコな汚れ

- 適量に薄めた中性洗剤を含ませた布でふき取ったあと水ぶきし、乾いた布などで水分をきれいにふき取ってください。

⚠ 注意



禁止

- 製品表面を傷つける以下のものは使用しない

酸性洗剤、アルカリ性洗剤、塩素系漂白剤、シンナー、ベンジン、クレゾールなどの溶剤、クレンザー磨き粉など粗い粒子を含んだ洗剤、ナイロンたわし、ブラシなど。

お客様相談窓口のご案内

消耗品・交換部品・
後付パーツの
ご用命は


ハイ・パーツショップ <http://www.sumu2.com/shop/parts/>

ハイ・パーツショップ 一般のお客様用

ナビダイヤル  **0570-081-802**

※全国どこからでも市内通話料金でご利用いただけます。

【受付時間】月～金 / 9:00～19:00
土・日・祝日 / 9:00～17:00

●携帯電話・PHS・IP/ひかり電話などのご利用は
大阪 06-6906-1224 東京 03-5392-7189 

修理のご用命は

パナソニック エコソリューションズ
修理サービスサイト

<http://sumai.panasonic.jp/support/repair/>
インターネットでのご依頼も可能です。





パナソニック エコソリューションズ
修理ご相談窓口

ナビダイヤル  **0570-081-365**

※全国どこからでも市内通話料金でご利用いただけます。

【受付時間】365日 / 9:00～20:00

●携帯電話・PHS・IP/ひかり電話などのご利用は
大阪 06-6906-1090

札幌 011-261-6401  名古屋 052-551-7900 
東京 03-5392-7190  福岡 092-622-0531 

商品の
お問い合わせは

パナソニック 総合お客様サポートサイト

<http://panasonic.co.jp/cs/>


パナソニック お客様ご相談センター

フリーダイヤル  **0120-878-365**

※携帯電話・PHSからもご利用になれます。

【受付時間】365日 / 9:00～20:00

●左記番号がご利用いただけない場合は…06-6907-1187

●FAX ……………フリーダイヤル  **0120-878-236**

音声ガイダンスを
短くするには

案内が聞こえたら電話機ボタンの「87」と「670#」を押してください。
(番号を押しても案内が続く場合は、「*」ボタンを押してから操作してください。)

※所在地、電話番号、受付時間などが変更になることがあります。 ※印は大阪へ自動転送になり、拠点から大阪までの転送通信料は当社負担です。

ご相談窓口における
お客様の個人情報
のお取り扱いについて

パナソニック株式会社およびグループ関係会社は、お客様の個人情報をご相談対応や修理対応などに利用させていただき、ご相談内容は録音させていただきます。また、折り返し電話をさせていただくために発信番号を通知いただいております。なお、個人情報を適切に管理し、修理業務などを委託する場合や正当な理由がある場合を除き、第三者に開示・提供いたしません。個人情報に関するお問い合わせは、ご相談いただきました窓口にご連絡ください。

パナソニック株式会社 水廻りシステムビジネスユニット

〒571-8686 大阪府門真市大字門真1048番地

©Panasonic Corporation 2012

DC0112-0