

TOTO

すべり止めマット

EWB280

取扱説明書

■このたびは、TOTOすべり止めマットをお求めいただきまして、誠にありがとうございます。
この取扱説明書をよくお読みのうえ、正しくお使いください。



安全上の注意 (安全のために必ずお守りください)





ご使用前に、この「安全上の注意」をよくお読みのうえ、正しくお使いください。

●お読みになったあとは、お使いになる方がいつでも見られる場所に必ず保存してください。

●この説明書では、商品を安全に正しくお使いいただき、あなたや他の人々への危害や、財産への損害を未然に防止するために、いろいろな表示をしています。その表示と意味は次のようになっています。

■お守りいただく内容の種類を、次の絵表示で区分し、説明しています。

| 表示 | 意味 |
|---|---|
|  警告 | この表示の欄の内容を無視して誤った取り扱いをすると、人が死亡または重傷を負う可能性が想定される内容を示しています。 |
|  注意 | この表示の欄の内容を無視して誤った取り扱いをすると、傷害または、物的損害が発生する可能性があることを示しています。 |

| | |
|---|--|
|  |  は、してはいけない「禁止」内容です。 |
|  |  は、必ず実行していただく「強制」内容です。 |

警告

底部から気泡を噴出するタイプの浴槽には使用しない

気泡により吸盤がはがれやすくなり、マットがすべり、転倒してけがをしたり、おぼれる原因になります。

底部にすべり止め用のノンスリップパターンや凹凸パターンなどがついている浴槽、木製・タイル貼りの浴槽には使用しない

吸盤の吸着力が得られないため、マットがすべり、転倒してけがをしたり、おぼれる原因になります。

横（水平）方向に過度な力をかけない

マットがすべり、転倒してけがをしたり、おぼれる原因になります。

マットの上に飛び乗ったり、足でねじったりしない

マットがすべり、転倒してけがをしたり、おぼれる原因になります。

入浴剤を使用しない

吸盤の吸着力が低下し、マットがすべり、転倒してけがをしたり、おぼれる原因になります。

お手入れのとき、酸性・アルカリ性洗剤、消毒剤、ベンジン、シンナーおよびクレンザーは使用しない

吸盤の吸着力が低下し、マットがすべり、転倒してけがをしたり、おぼれる原因になります。

お手入れのとき、たわしや磨き粉、研磨剤入りのスポンジなど使用しない

吸盤の吸着力が低下し、マットがすべり、転倒してけがをしたり、おぼれる原因になります。

直射日光が長時間あたるような場所に放置しない

吸盤の吸着力が低下し、マットがすべり、転倒してけがをしたり、おぼれる原因になります。

入浴の前に吸盤が浴槽底面に確実に吸着されていることを確認する

マットがすべり、転倒してけがをしたり、おぼれる原因になります。

使用後は、浴槽からマットを取り出す

長時間水中に放置すると、表面がすべりやすくなり、転倒してけがをしたり、おぼれる原因になります。

吸盤の吸着力が低下し、マットがすべりやすくなったら使用を中止する

マットがすべり、転倒してけがをしたり、おぼれる原因になります。

注意

浴槽内以外では使用しない

マットがすべり、転倒してけがをする原因になります。

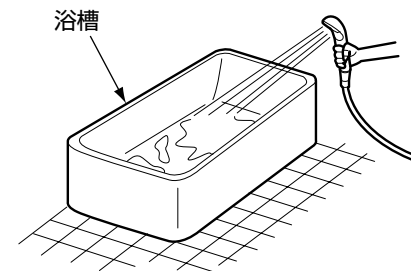
つかいかた

1. 汚れがないか確認する

浴槽底面またはマットに汚れがある場合は、汚れを十分に取ります。
※浴槽底面またはマットに汚れがついていると吸盤が吸着しない場合があります。

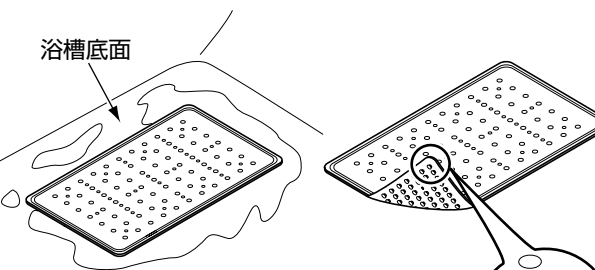
2. 浴槽をぬらす

浴槽底面を水またはお湯でぬらします。
※乾燥状態では吸盤が十分に吸着しない場合があります。
マットを浴槽に置く直前にぬらした状態にしておいてください。
※お手入れ直後など浴槽底面に水滴が残っている場合は、この作業は必要ありません。



3. 浴槽に置く

マットの吸盤側を下にして浴槽底面に置いてください。



4. 吸着させる

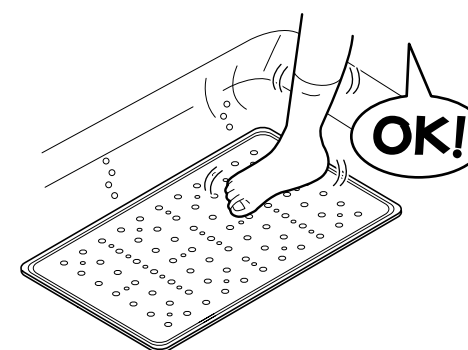
マット全体を押さえつけるようにして浴槽底面にしっかりと吸着させてください。



5. 入浴する直前にすべらないことを確認する

入浴する直前に手で押ししたり、足でゆっくり踏んだりしてマットがすべらないことを確認してください。

※なお、吸盤が浴槽底面から外れている場合は、かかとなどで吸盤部分を踏み、もう一度吸着させてください。



6. 入浴する

※マットを故意にめくったりしないでください。

7. 浴槽から取り出す

使用後、マットを浴槽から取り出してください。

お手入れのしかた

- 適量に薄めた中性洗剤を染み込ませた布またはスポンジで汚れを取り、水洗いしたあと、乾いた布などで水分をきれいにふき取ってください。
- いつもぬれているとカビが発生しやすくなりますので、時々陰干ししてください。

仕様

| | | | |
|-----|--|----|--------------|
| 品番 | EWB280 | 寸法 | 幅600 × 奥行400 |
| 材質 | シリコンゴム | 質量 | 600g |
| カラー | ホワイトグレー(#NG2)、パステルピンク(#SR2) ソフトブルー(#NB2) | | |

商品のお問い合わせはTOTOお客様相談室へ

TEL ☎ 0120-03-1010

FAX ☎ 0120-09-1010

受付時間：平日 9:00~18:00
土・日・祝日 10:00~18:00
(夏期休暇・年末年始を除く)

補修用部品のご購入はTOTOパーツセンターへ

TEL ☎ 0120-8282-55

FAX ☎ 0120-8272-99

受付時間：平日 9:00~18:00
土・日・祝日 10:00~18:00
(夏期休暇・年末年始を除く)

TOTO株式会社

〒802-8601 福岡県北九州市小倉北区中島2-1-1
インターネットホームページ
http://www.toto.co.jp/