

工事店様へのお願い

貴店名ならびに据え付けお引渡日  
を保証書にご記入のうえ、お客様  
に必ずお渡しください。

**TOTO**

保証書付

洗濯機パン(排水トラップ PJ2008 PJ2009 型用) PJ2010

- ◆このたびは、TOTO洗濯機パンをお求めいただきまして、誠にありがとうございました。
- ◆この取扱説明書をよくお読みのうえ、正しくお使いください。
- ◆保証書に、取付店名、お引渡日などが記入されていることを必ずお確かめください。
- ◆この取扱説明書は大切に保管し、必要なときにお読みください。

1) 安全上のご注意

ご使用前に、この「安全上のご注意」をよくお読みのうえ、正しくお使いください。  
ここに示した注意事項は、安全に関する重要な内容ですので、必ずお守りください。

- この説明書では、製品を安全に正しくお使いいただき、あなたや他の人々への危害や、財産への損害を未然に防止するために、つぎのような表示をしています。
- お読みになった後は、お使いになる方がいつでも見られる場所に、必ず保存してください。

表示	意味
	<b>注意</b> この表示を無視して、誤った取り扱いをすると、人が傷害を負う可能性および物的損害の発生が想定される内容を示しています。

絵表示の例	絵表示の意味
	は、してはいけない「禁止」の内容です。
	は、必ず実行していただく「強制」の内容です。

また、洗濯機・乾燥機を設置、お使いの際には、それぞれの機器の取扱説明書および本体の注意表示にそってお使いください。  
取り扱いを誤ると思わぬ事故や故障の原因となります。

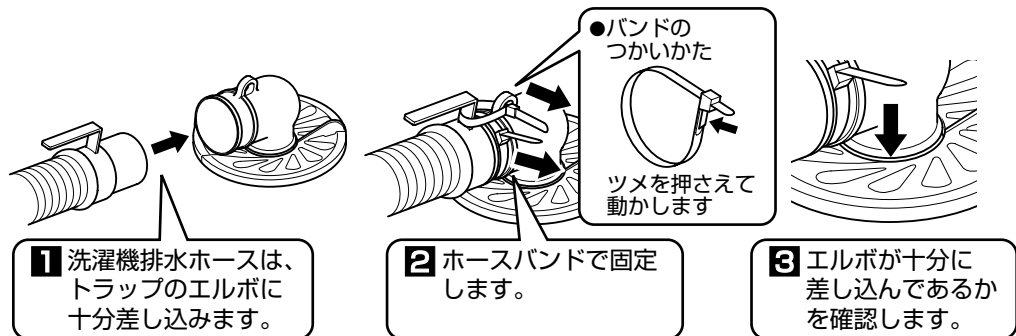


注意	
	洗濯機パンに硬いものを落としたり、トラップの上に洗濯機の脚を乗せない 洗濯機パンにひびが入りケガをしたり、トラップが破損し水漏れの原因となります。
	洗濯機の購入・設置前に洗濯機パンの大きさと排水位置を確かめる また、洗濯機のホースは洗濯機パン内に納める大きすぎる洗濯機の場合、設置できないことや、洗濯機パンから洗濯機の排水ホースがはみ出してつまづいたり、排水ホースが外れたりして水漏れの原因となります。

お客様専用窓口		
商品のお問い合わせは	修理のご用命は	交換部品・別売品のご購入は
商品のお問合せはTOTO(株)お客様相談室へ TEL ☎ <b>0120-03-1010</b> FAX ☎ <b>0120-09-1010</b> 受付時間：平日 9:00～18:00 土・日・祝日 10:00～18:00 (夏期休暇・年末年始を除く) TOTOホームページ <a href="http://www.toto.co.jp/">http://www.toto.co.jp/</a>	TOTOメンテナンス(株)修理受付センターへ TEL ☎ <b>0120-1010-05</b> FAX ☎ <b>0120-1010-02</b> 受付：年中無休 受付時間：関東・甲信越地区 8:00～20:00 上記以外の地区 9:00～20:00 訪問修理：年中無休(一部地域を除く) 営業時間：9:00～18:00	TOTOメンテナンス(株)TOTOパーツセンターへ TEL ☎ <b>0120-8282-55</b> FAX ☎ <b>0120-8272-99</b> 受付時間：平日 9:00～18:00 土・日・祝日 10:00～18:00 (夏期休暇・年末年始を除く)

注意	
	洗濯機パンの据え付けまたは位置を変えたり交換するときは、必ず専門の工事店に依頼する 
	排水接続部の取り付けに不備があると、排水時に接続部より水漏れのおそれがあります。 
	洗濯機の排水ホースは、エルボに十分差し込み、付属のホースバンドで確実に締め付ける 
	取り付けに不備があると排水ホースが外れ排水時に水があふれて水漏れの原因となります。 
	エルボはトラップにしっかり差し込む 
	排水トラップおよび洗濯機パンに熱湯(50℃以上)やシンナーなどの溶剤、洗剤の原液およびクレンザー、床ワックスはく離剤などは絶対に流さない 
	トラップの変形や配管が破損するおそれがあり、水漏れの原因となります。 洗剤の原液が付着した場合は、水で洗い流してください。
	タバコなどの火気を近づけない 高温により変形や火災の原因となります。 
	エアコンなどの配管を引き込まない エアコン用の洗剤が流れた際、配管が破損するおそれがあり、水漏れの原因となります。 

## 2) 使いかた



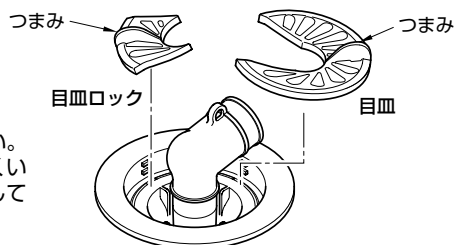
## 3) お手入れのしかた

### 1 日常のお手入れ

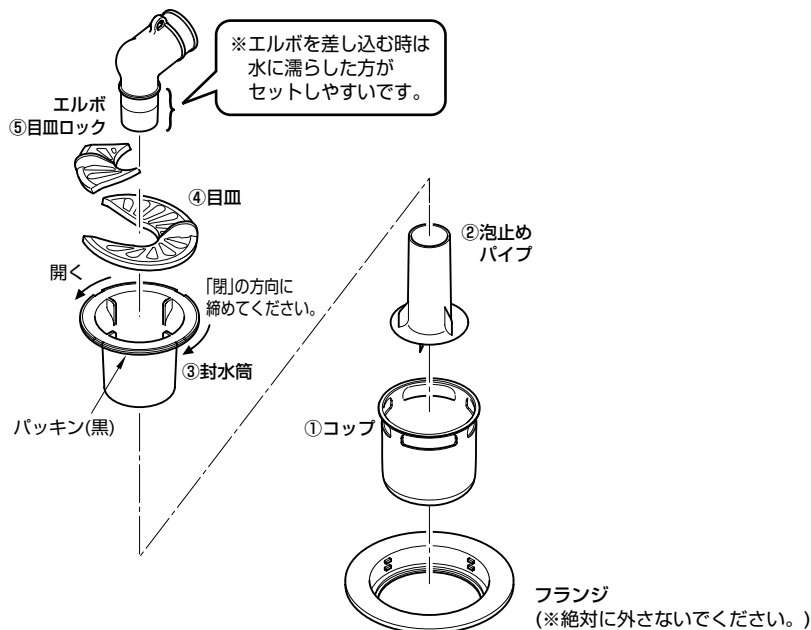
つまみを持って目皿ロックを外してください。

洗濯機のホースや、エルボを外す必要はありません。

歯ブラシやスポンジに「中性洗剤」を付けて洗ってください。洗濯機の真下に排水トラップが来る場合は、お手入れしにくいことがありますので、洗濯機の脚の下へあて板などを使用して設置頂くことをおすすめします。



### 2 流れが悪い場合のお手入れ (高圧洗浄を行う場合)



※お掃除後は、逆の手順で確実に取り付けてください。

## 4) アフターサービス

- 本製品は、お引渡日から2ヵ年有効です。  
BL認定品は、防水機能が5ヵ年有効です。(洗濯機パン本体にBL証紙が張り付けてあります)  
下記保証書には必ず「品番・お取付工事店名(またはお買上げの販売店名)・お引渡日」などの記入をお確かめになり、内容をよくお読みのうえ、大切に保存してください。
- 保証期間中は保証書の規定にしたがって、修理をさせていただきます。  
保証期間内でも有料になることがありますので、保証書の内容をよくご確認ください。  
例えば、「取扱説明書、施工説明書、張り付けラベルなどの注意書きにしたがっていない場合など」は有料になります。
- 保証期間を過ぎている場合は、修理をすれば使用できる商品についてはご希望により有料で修理させていただきます。
- 無料修理により交換された部品・商品は、TOTO株式会社の所有となります。
- お客様からお預かりした個人情報、関連法令および社内諸規程に基づき慎重かつ適切にお取り扱いします。  
詳細はTOTOホームページ (<http://www.toto.co.jp/>) をご覧ください。
- この製品の補修用性能部品(機能維持に不可欠な部品で使用期間中に取り替えの必要が発生する可能性の大きいもの)の供給期間は製造中止後10年です。
- この洗濯機パンを廃棄処分される場合は、許可を受けている処理業者に処理を依頼してください。

# TOTO® 保証書

本書は、本書記載内容で無料修理を行うことをお約束するものです。  
お引渡日から下記保証期間中に損傷した場合は本書をご提示のうえ、お取付工事店(またはお買上げの販売店)またはTOTOメンテナンス(株)に修理をご依頼ください。

品名	洗濯機パン(PWSP・PWSF・PWP・PWF型)
保証期間	お引渡日から2ヵ年 BL認定品は防水機能について5ヵ年保証です。

お客様 お名前 おところ	様	
	TEL	
お取付工事店名	TEL	
お引渡日	年 月 日	
品番		

### 〈無料修理規定〉

1. 取扱説明書、本体張り付けラベルなどの注意書にしたがった正常な使用状態で損傷した場合には、保証期間無料修理いたします。
2. 保証期間内でも次の場合には有料修理になります。  
(イ) 使用上不注意、過失による不具合および不当な修理や改善による損傷  
(ロ) 火災・地震・水害・落雷・その他の天災地変、公害による損傷  
(ハ) 砂やゴミかみによる不具合および消耗部品(トラップのパッキンなど)の損傷  
(ニ) 維持管理の不備による汚れ・さび・排水の詰まりなどの不具合

### ★お客様へ

- この保証書をお受け取りになるときに、品番、お引渡年月日、お取付工事店名、扱者印が記入してあることを確認してください。  
保証書は再発行いたしませんので紛失されないよう大切に保存してください。
- 部品の交換について  
無料修理により取り外された部品・商品は、TOTO株式会社の所有となります。

## TOTO株式会社

〒802-8601 福岡県北九州市小倉北区中島2-1-1  
お客様相談室 TEL ☎0120-03-1010 FAX ☎0120-09-1010